

A. PENDAHULUAN

1. Peperiksaan bertulis Penilaian Menengah Rendah (PMR) pada tahun ini telah dijalankan pada 07 hingga 13 Oktober 2009, melibatkan 22,954 orang calon di 185 pusat peperiksaan dan dikendalikan oleh 1,768 petugas di seluruh Negeri Terengganu.

2. Keputusan PMR diumumkan serentak di seluruh negara pada hari ini mulai jam 10.00 pagi. Semua calon boleh mendapat keputusan peperiksaan di sekolah masing-masing. Semua calon yang telah menduduki PMR layak menyambung pelajaran ke tingkatan empat.



3. Keputusan peperiksaan PMR digredkan mengikut pencapaian dalam mata pelajaran untuk peperiksaan bertulis dan kerja kursus seperti berikut :

Peringkat Takrif

- | | |
|----------|--|
| A | Cemerlang |
| B | Kepujian |
| C | Baik |
| D | Mencapai Tahap Penguasaan Minimum |
| E | Tidak Mencapai Tahap Penguasaan Minimum |

B. PENCAPAIAN KESELURUHAN

1. Alhamdulillah secara keseluruhannya keputusan PMR 2009 Negeri Terengganu telah menunjukkan **PENINGKATAN** prestasi dalam pencapaian nilai Gred Purata Negeri (GPN) dan Minimum D (lulus semua mata pelajaran).
2. Nilai GPN meningkat kepada **2.60, berbanding 2.65 pada tahun 2008. Pencapaian ini mengatasi Gred Purata Nasional 2.78.**

3. Pencapaian Minimum D telah **meningkat sebanyak 1 %** daripada 62.4 % pada tahun 2008 kepada 63.4 %.

4. Sementara itu pencapaian A dalam semua mata pelajaran bagi tahun 2009 tidak banyak berubah berbanding tahun 2008 iaitu 7.1 %.

C. PENCAPAIAN MATA PELAJARAN

Daripada 13 mata pelajaran yang ditawarkan kepada calon, pencapaian keseluruhan telah menunjukkan **peningkatan** dari segi:

1. Peratus **gred A dalam 11 mata pelajaran.**
2. Peratus **minimum D bagi 10 mata pelajaran.**
3. Nilai **Gred Purata Mata Pelajaran (GPMP) bagi 11 mata pelajaran.**

D. PERBANDINGAN GRED PURATA NEGERI DENGAN NASIONAL

Gred Purata Negeri bagi 11 mata pelajaran **mengatasi** Gred Purata Nasional.

BIL	MATA PELAJARAN	GP Nas	GP 2009	+ / - GP
1.	Bahasa Melayu	2.42	2.15	- 0.27
2.	Sejarah	2.85	2.65	- 0.20
3.	Geografi	2.88	2.57	- 0.31
4.	Bahasa Arab Komunikasi	3.02	2.86	- 0.16
5.	Pendidikan Islam	2.39	2.30	- 0.09
6.	Mathematics	2.91	2.83	- 0.08
7.	Science	2.95	2.79	- 0.16
8.	KHB 1 (Kemahiran Teknikal)	2.39	2.04	- 0.35
9.	KHB 2 (Ekonomi Rumah Tangga)	2.37	1.98	- 0.39
10.	KHB 3 (Pertanian)	2.73	2.54	- 0.19
11.	KHB 4 (Perdagangan/Keusahawanan)	2.46	1.89	- 0.57
12.	Bahasa Inggeris	3.25	3.35	+ 0.10
13.	Bahasa Cina	2.72	2.81	+ 0.09

E. PENCAPAIAN SETIAP MATA PELAJARAN

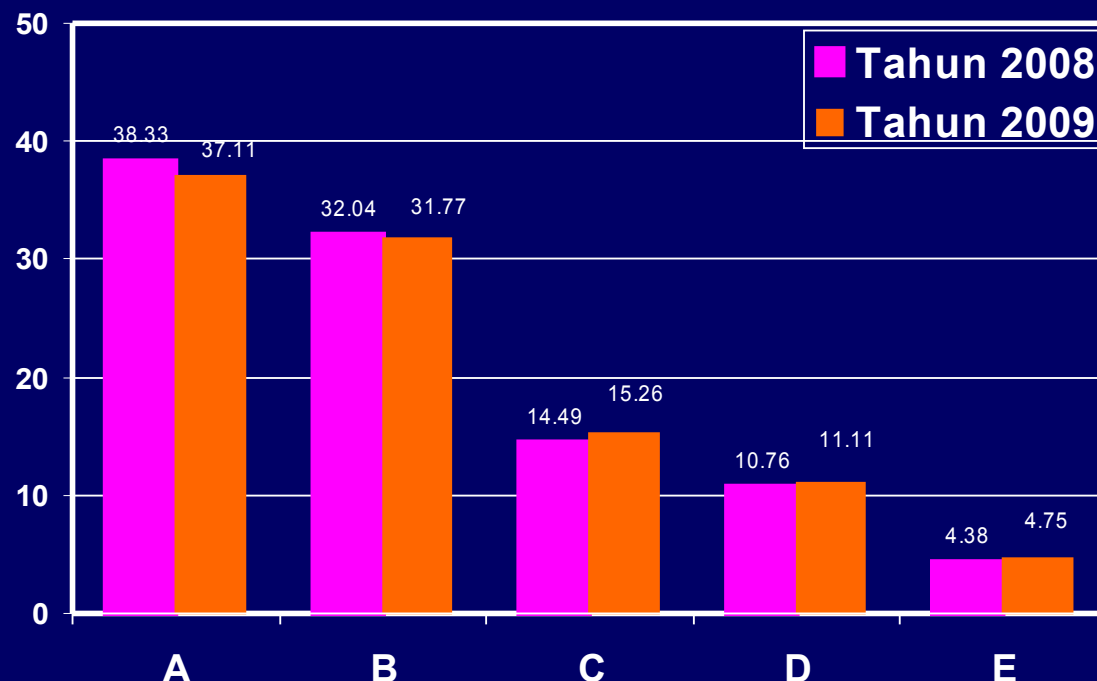
BAHASA MELAYU

Jumlah calon: 22,577 orang

Nilai Gred Purata: 2.15 (2008: 2.11),

Pencapaian mengikut gred adalah seperti berikut:

Pencapaian	Bilangan	Peratus
A	8379	37.11
B	7172	31.77
C	3445	15.26
D	2508	11.11
Minimum D	21504	95.25
E	1073	4.75

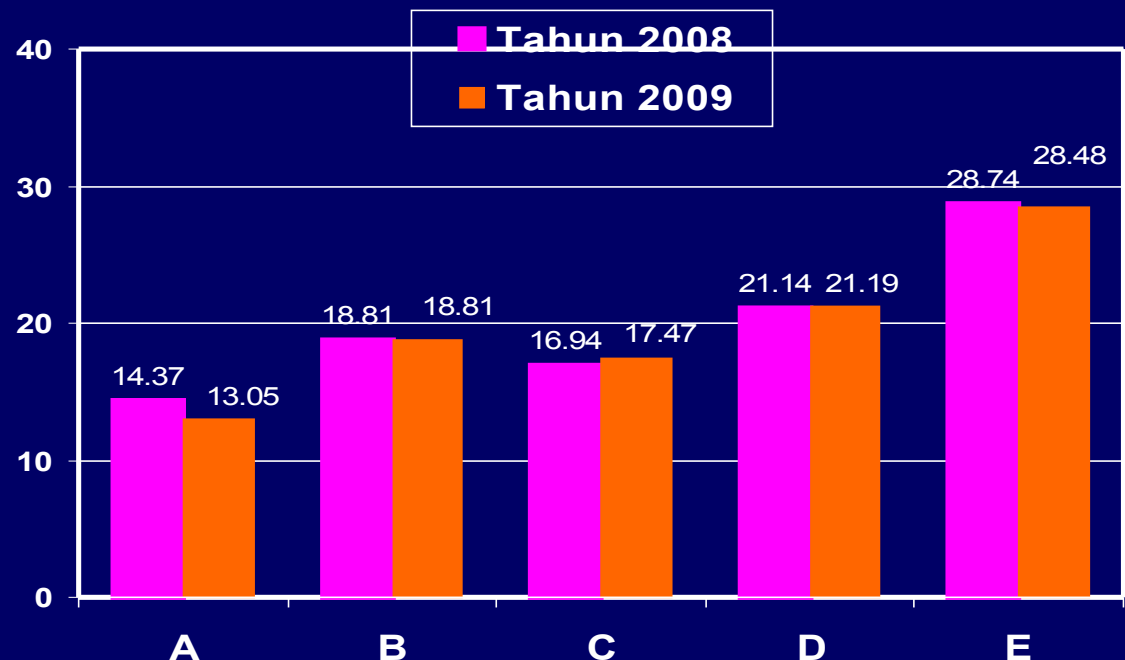


Jumlah calon : 22459 orang

Nilai Gred Purata: 3.35 (2008: 2.63),

Pencapaian mengikut gred adalah seperti berikut:

Pencapaian	Bilangan	Peratus
A	2932	13.05
B	4225	18.81
C	3923	17.47
D	4759	21.19
Minimum D	15839	70.52
E	6620	29.48

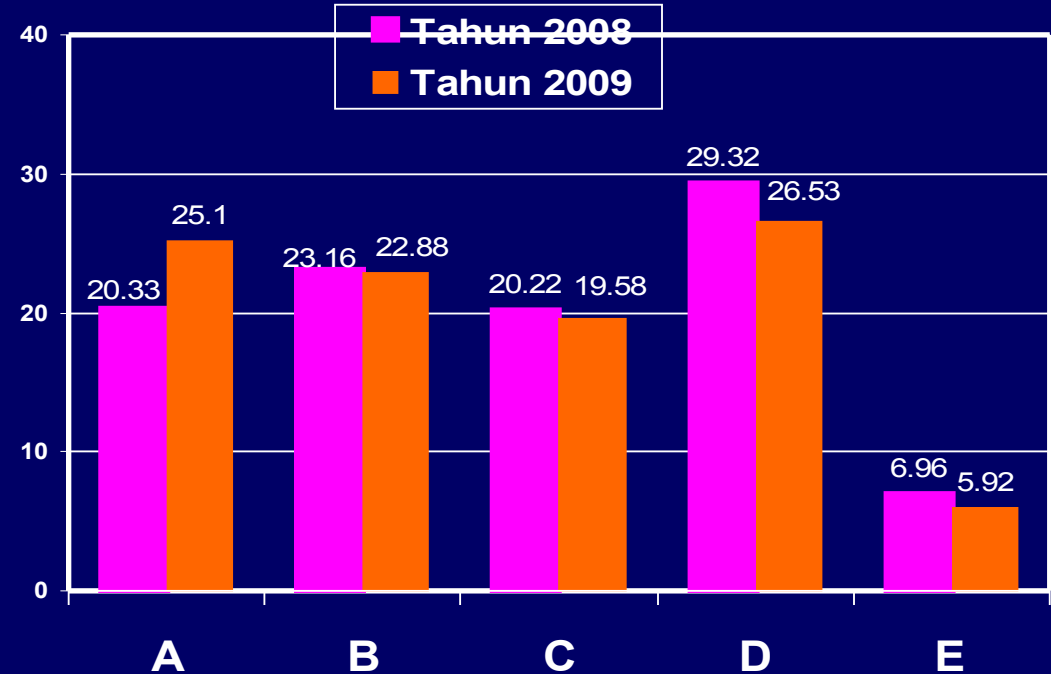


Jumlah calon : 22551 orang

Nilai Gred Purata: 2.65 (2008: 2.79),

Pencapaian mengikut gred adalah seperti berikut:

Pencapaian	Bilangan	Peratus
A	5660	25.10
B	5160	22.88
C	4415	19.58
D	5982	26.53
Minimum D	21217	94.08
E	1334	5.92

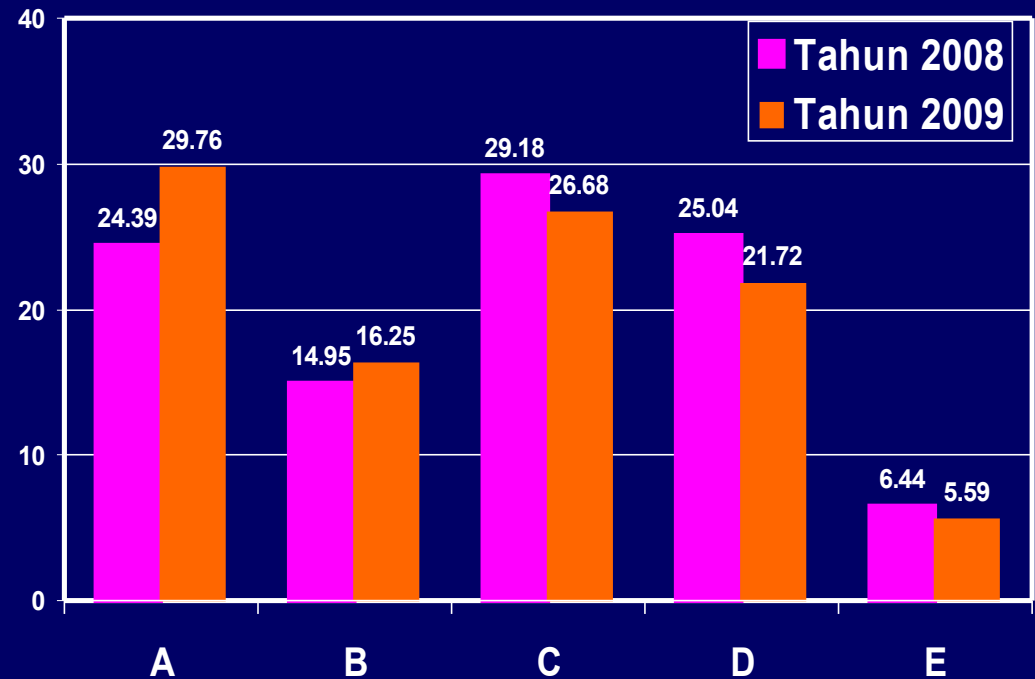


Jumlah calon : 22567 orang

Nilai Gred Purata: 2.57 (2008: 2.74)

Pencapaian mengikut gred adalah seperti berikut:

Pencapaian	Bilangan	Peratus
A	6715	29.76
B	3668	16.25
C	6021	26.68
D	4902	21.72
Minimum D	21306	94.41
E	1261	5.59

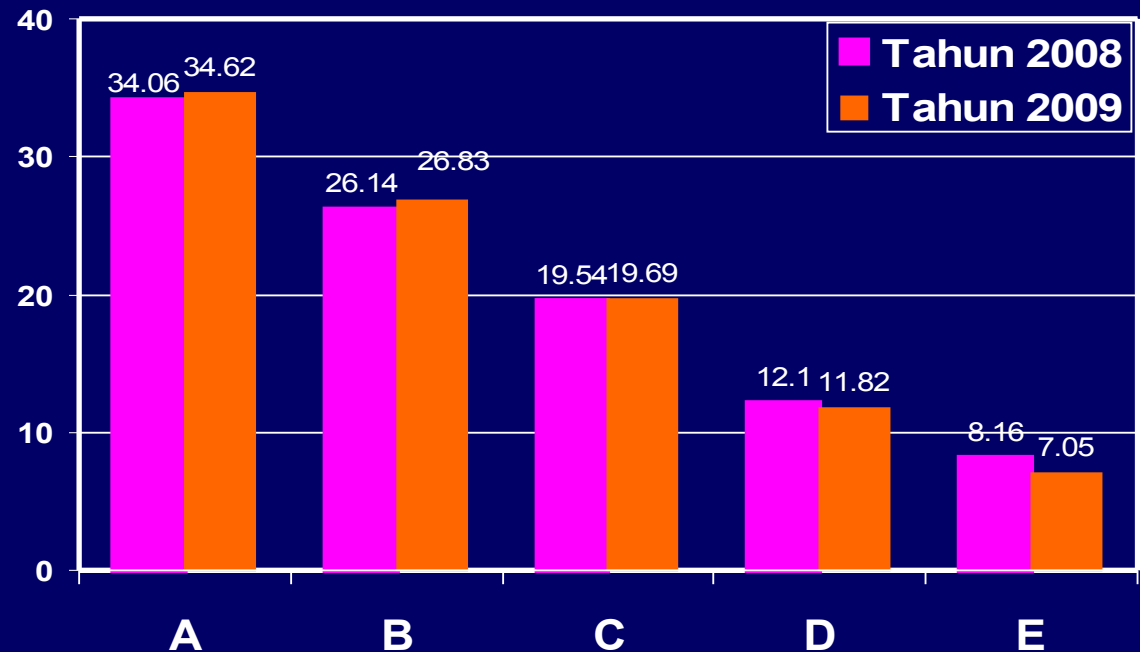


Jumlah calon : 22604 orang

Nilai Gred Purata: 2.30 (2008: 2.34)

Pencapaian mengikut gred adalah seperti berikut:

Pencapaian	Bilangan	Peratus
A	7638	34.62
B	5919	26.83
C	4345	19.69
D	2607	11.82
Minimum D	20509	92.95
E	1555	7.05

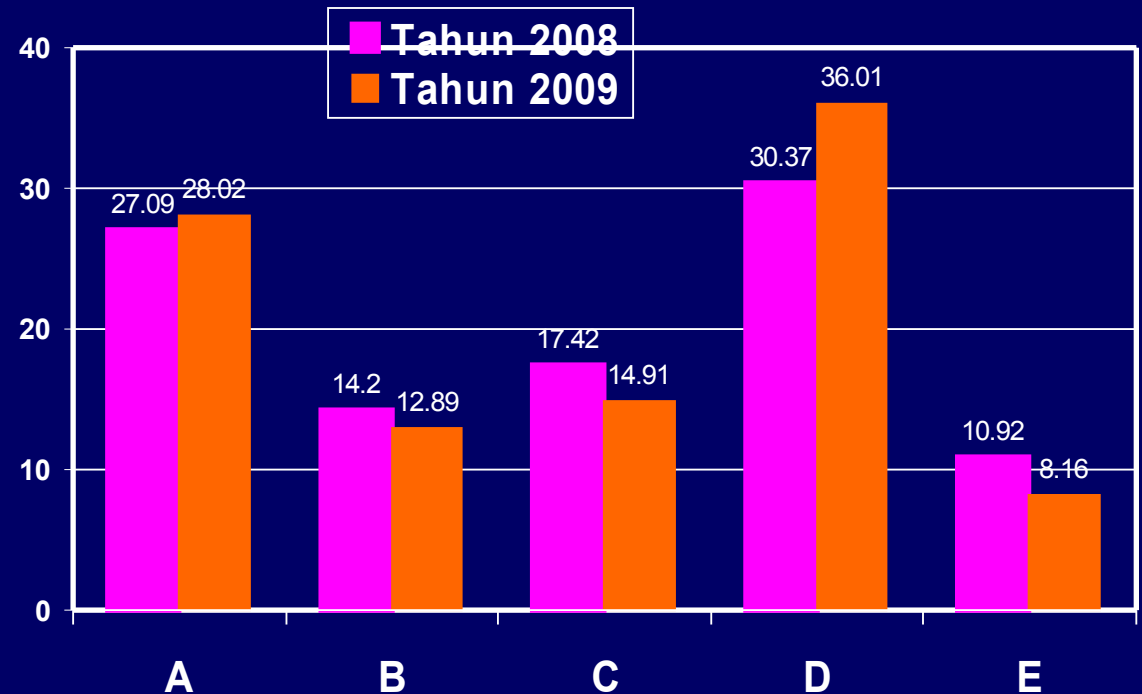


Jumlah calon : 22566 orang

Nilai Gred Purata: 2.83 (2008: 2.84)

Pencapaian mengikut gred adalah seperti berikut:

Pencapaian	Bilangan	Peratus
A	6324	28.02
B	2909	12.89
C	3364	14.91
D	8127	36.01
Minimum D	20724	91.84
E	1842	8.16

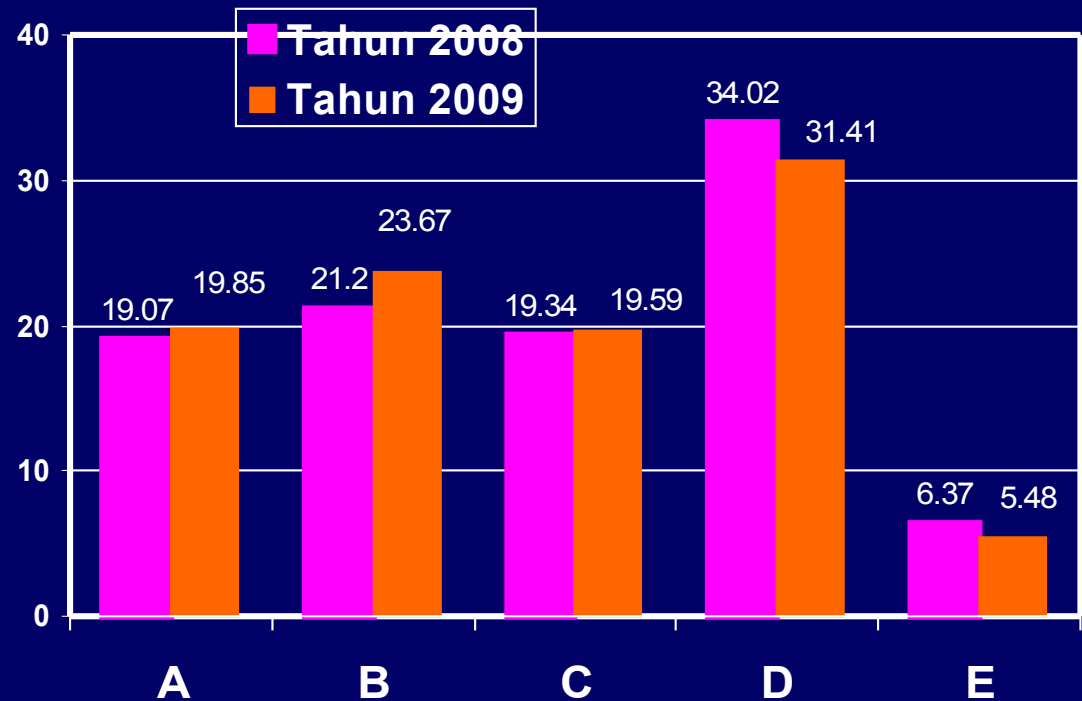


Jumlah calon : 22573 orang

Nilai Gred Purata: 2.79 (2008: 2.84)

Pencapaian mengikut gred adalah seperti berikut:

Pencapaian	Bilangan	Peratus
A	4481	19.85
B	5343	23.67
C	4421	19.59
D	7090	31.41
Minimum D	21335	94.52
E	1238	5.48

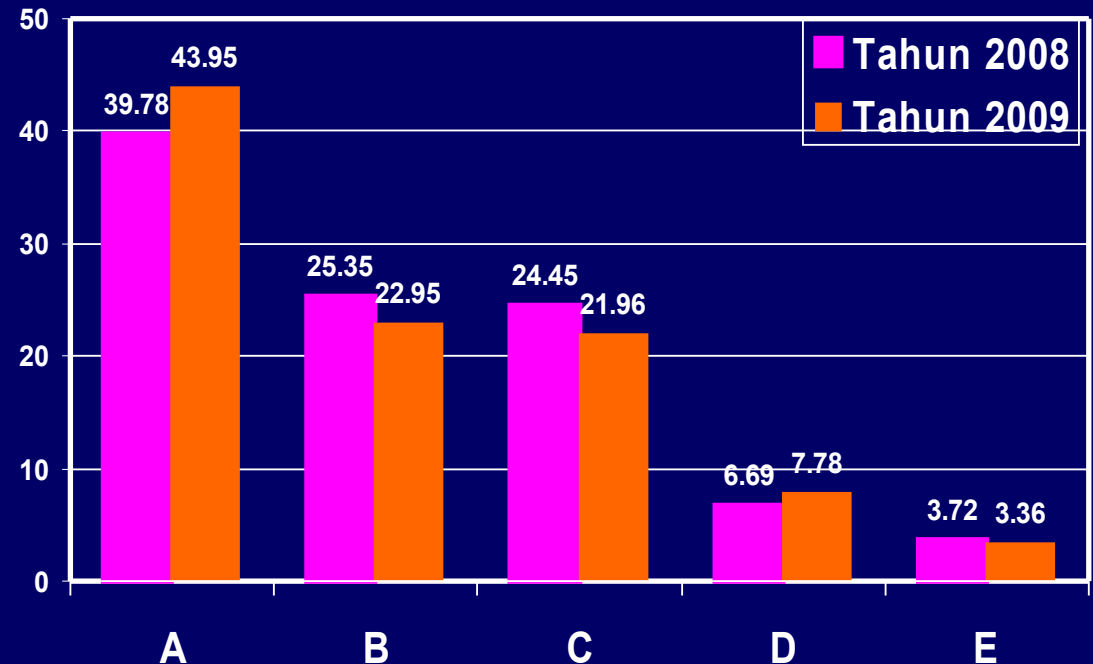


Jumlah calon : 8036 orang

Nilai Gred Purata: 2.04 (2008: 2.79)

Pencapaian mengikut gred adalah seperti berikut:

Pencapaian	Bilangan	Peratus
A	3532	43.95
B	1844	22.95
C	1765	21.96
D	625	7.78
Minimum D	7766	96.64
E	270	3.36

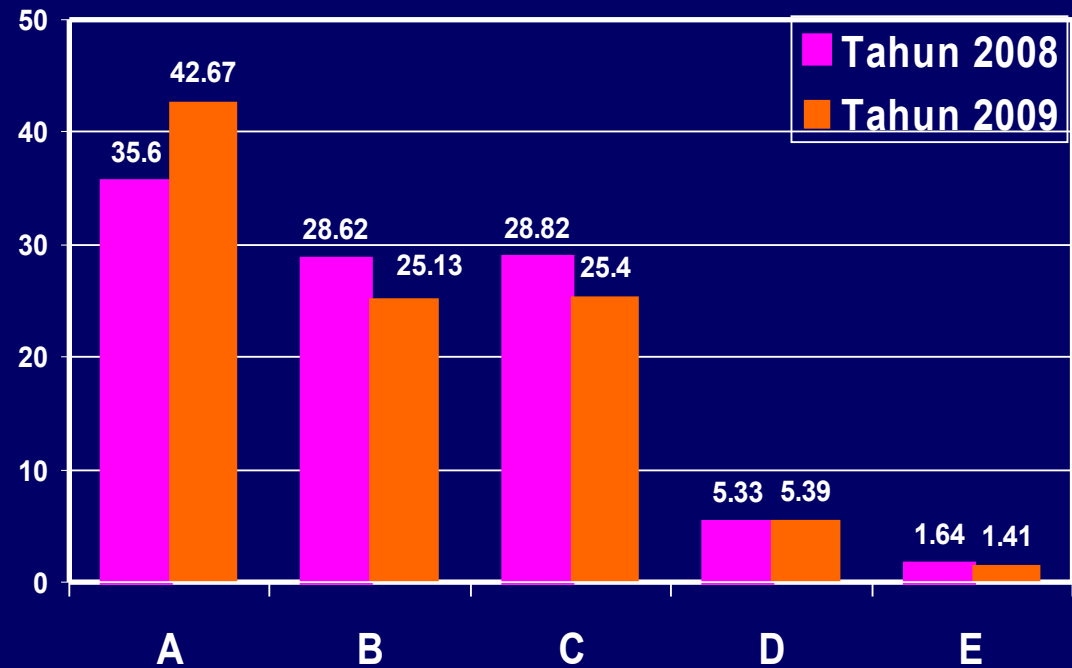


Jumlah calon : 7755 orang

Nilai Gred Purata: 1.98 (2008: 2.09)

Pencapaian mengikut gred adalah seperti berikut:

Pencapaian	Bilangan	Peratus
A	3309	42.67
B	1949	25.13
C	1970	25.40
D	418	5.39
Minimum D	7646	98.59
E	109	1.41

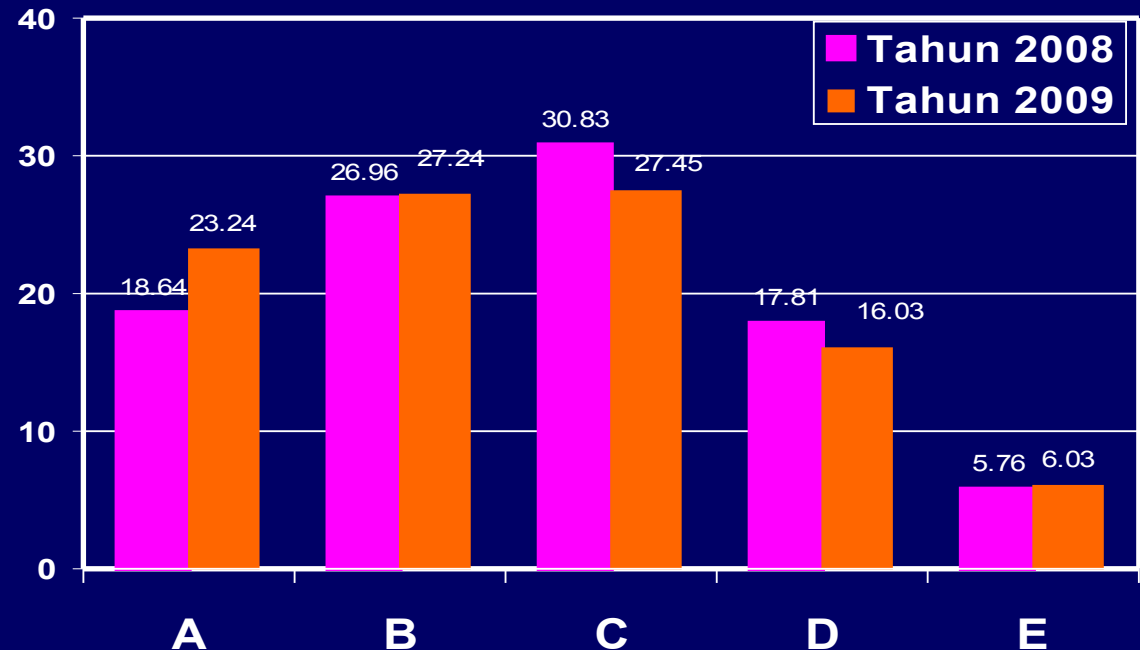


Jumlah calon : 3300 orang

Nilai Gred Purata: 2.54 (2008: 2.65)

Pencapaian mengikut gred adalah seperti berikut:

Pencapaian	Bilangan	Peratus
A	767	23.24
B	899	27.24
C	906	27.45
D	529	16.03
Minimum D	3101	93.97
E	199	6.03

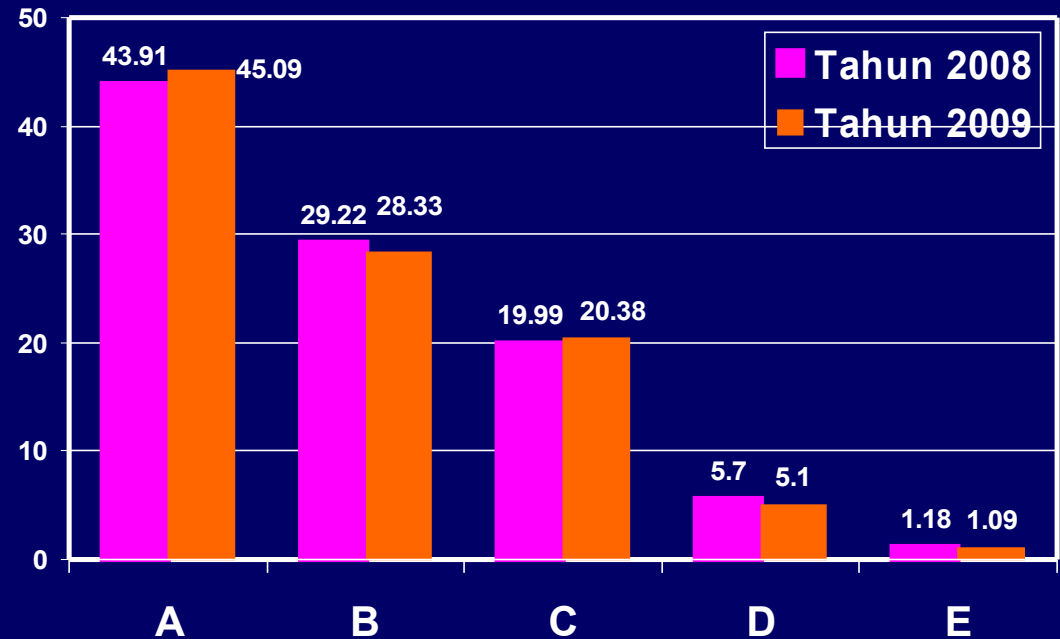


Jumlah calon : 3861 orang

Nilai Gred Purata: 1.89 (2008: 1.91)

Pencapaian mengikut gred adalah seperti berikut:

Pencapaian	Bilangan	Peratus
A	1741	45.09
B	1094	28.33
C	787	20.38
D	197	5.10
Minimum D	3819	98.91
E	42	1.09

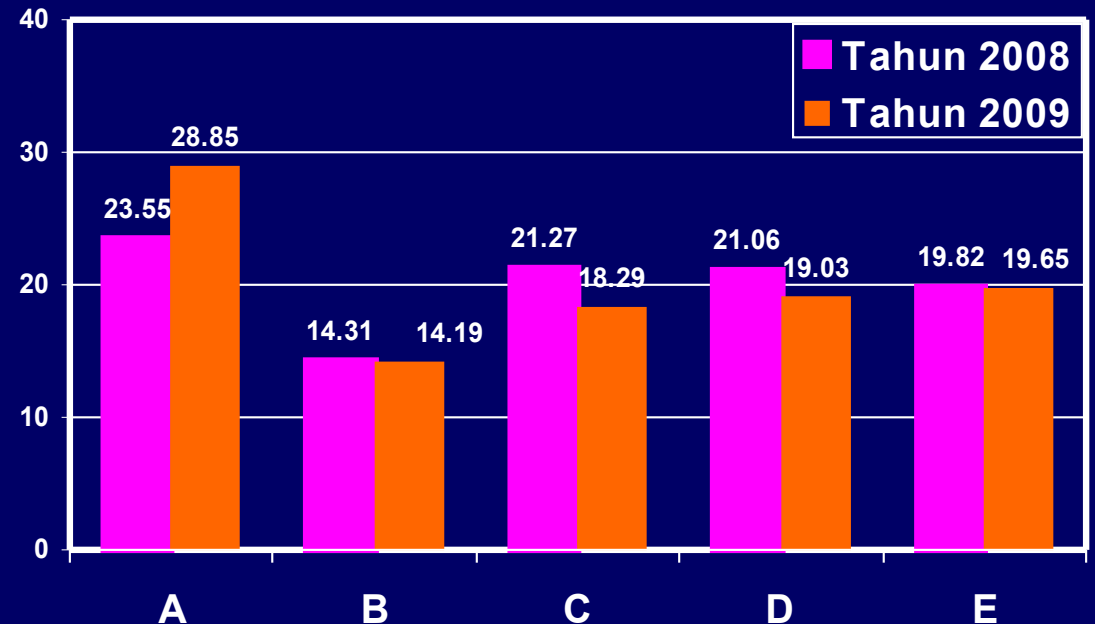


Jumlah calon : 4194 orang

Nilai Gred Purata: 2.86 (2008: 2.99)

Pencapaian mengikut gred adalah seperti berikut:

Pencapaian	Bilangan	Peratus
A	1210	28.85
B	595	14.19
C	767	18.29
D	798	19.03
Minimum D	3370	80.35
E	824	19.65

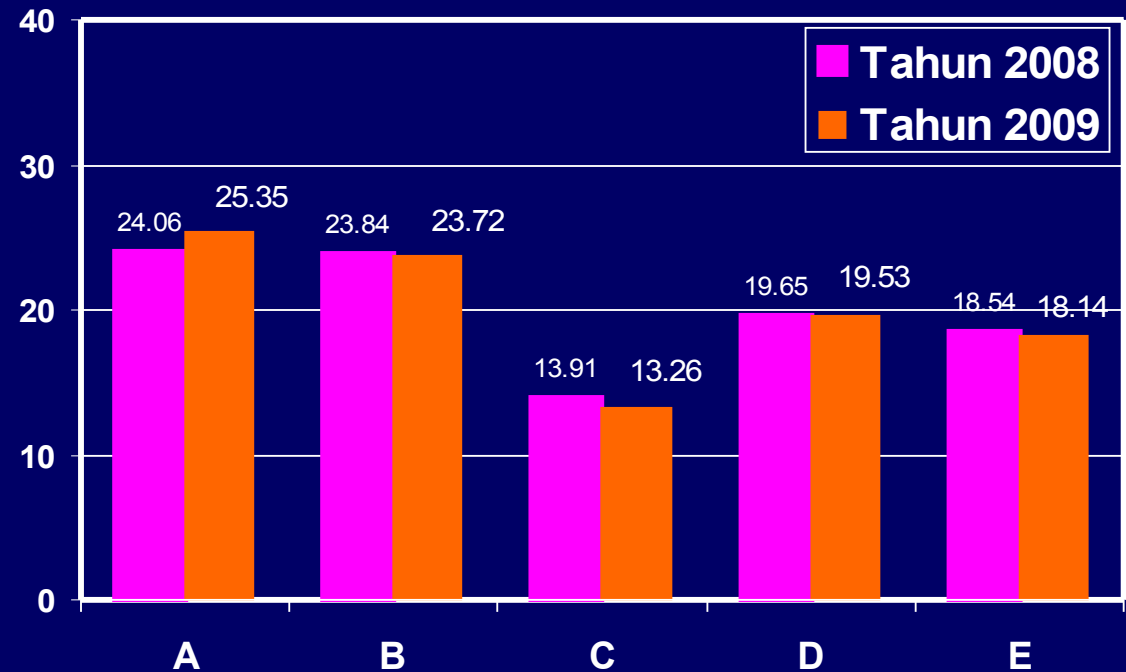


Jumlah calon : 430 orang

Nilai Gred Purata: 2.81 (2008: 2.85)

Pencapaian mengikut gred adalah seperti berikut:

Pencapaian	Bilangan	Peratus
A	109	25.35
B	102	23.72
C	57	13.26
D	84	19.53
Minimum D	352	81.86
E	78	18.14



F. SEKOLAH BERPRESTASI TINGGI

1. Daripada 129 buah sekolah, sebanyak 26 buah sekolah (20 %) mencapai nilai GPS kurang daripada 1.80.

<u>SEKOLAH</u>	<u>GRES PURATA</u>
1. SM Imtiaz Besut	1.07
2. SBPI Batu Rakit .Terengganu	1.09
3. SM Imtiaz Kuala Berang H.Terengganu	1.10
4. SMK Mak Lagam Kemaman	1.10
5. SM Imtiaz Kuala Terengganu	1.11
6. SM Sains Dungun	1.11
7. SM Imtiaz Dungun	1.12

SEKOLAH

GRED PURATA

8. SM Sains Sultan Mahmud K.Terengganu	1.12
9. SMA (A) Sultan Zainal Abidin K.Terengganu	1.14
10. SMKA Sheikh Malek K.Terengganu	1.15
11. SMK Lembah Bidong Setiu	1.17
12. SMK Tengku Mahmud Besut	1.18
13. SMK Tengku Ampuan Intan H.Terengganu	1.23
14. SMK Chukai Kemaman	1.25
15. SMKA Tok Jiring K.Terengganu	1.33
16. SMKA Kuala Abang Dungun	1.36
17. SMK Sultan Sulaiman K.Terengganu	1.38

SEKOLAH

GRED PURATA

18. SMKA Nurul Ittifaq Besut	1.43
19. SMA Khairiah K.Terengganu	1.51
20. SMK Tengku Intan Zaharah Dungun	1.57
21. SMK Wataniah Besut	1.59
22. SMK Dato' Razali Ismail K.Terengganu	1.61
23. SMK Pelong Setiu	1.62
24. SMKA Durian Guling Marang	1.73
25. SMK Rantau Petronas Kerteh Kemaman	1.77
26. SMS Sultan Zainal Abidin Ladang K.Terengganu	1.77

G. SEKOLAH MENCAPAI 100 % MINIMUM D

1. SM Intiaz Besut
2. SM Intiaz Kuala Berang H.Terengganu
3. SMK Mak Lagam Kemaman
4. SM Intiaz Kuala Terengganu
5. SM Sains Dungun
6. SM Intiaz Dungun
7. SM Sains Sultan Mahmud Kuala Terengganu
8. SMA (Atas) Sultan Zainal Abidin Kuala Terengganu
9. SMK Lembah Bidong Setiu
10. SMK Tengku Mahmud Besut
11. SMK Tengku Ampuan Intan Hulu Terengganu
12. SMK Chukai Kemaman

H. Calon Berkeperluan Khas

Calon Berkeperluan Khas Cemerlang

Muhamad Faiz Hafizi b. Che Mohd Sefai
SMK Sultan Sulaiman, Kuala Terengganu
7A 1B (Sejarah)

REUTUP

- Secara keseluruhannya keputusan peperiksaan PMR 2009 Negeri Terengganu telah menunjukkan **PENINGKATAN** pencapaian keseluruhan dan mata pelajaran dari segi kualiti dan kuantiti berbanding dengan tahun 2008.

- Pihak Jabatan ingin merakamkan ucapan tahniah kepada semua calon yang telah berjaya menduduki peperiksaan ini.
- Ucapan setinggi-tinggi tahniah juga kepada semua pengetua, guru dan ibu bapa yang telah banyak mengorbankan masa, tenaga dan usaha untuk meningkatkan kualiti pendidikan negeri Terengganu Darul Iman.



- Tidak dilupakan rakaman terima kasih yang tidak terhingga kepada Kerajaan Negeri Terengganu atas sumbangan, kerjasama dan komitmen yang tinggi kepada JPNT, Alhamdulillah prestasi PMR pada tahun ini menampakkan peningkatan.
- JPNT percaya dengan komitmen yang tinggi, semangat permuafakatan dan sokongan semua pihak, prestasi PMR tahun akan datang insyaAllah terus melonjak.



LAMPIRAN 1: PENCAPAIAN MATA PELAJARAN



Berikut adalah 11 mata pelajaran yang telah menunjukkan peningkatan peratus calon mendapat gred A.

Bil	Mata Pelajaran	% 2008	% 2009	- / +
1.	KHB 2 (Ekonomi Rumah Tangga)	35.13	42.67	7.54
2.	Geografi	24.39	29.76	5.36
3.	Bahasa Arab	23.55	28.85	5.30
4.	Sejarah	20.33	25.10	4.77
5.	KHB 3 (Pertanian)	18.64	23.24	4.61
6.	KHB 1 (Kemahiran Teknikal)	39.78	43.95	4.17
7.	KHB 4 (Perdagangan dan Keusahawanan)	43.08	45.09	2.01
8.	Bahasa Cina	24.06	25.35	1.29
9.	Mathematics	27.09	28.02	0.93
10.	Science	19.07	19.85	0.79
11.	Pendidikan Islam	34.06	34.62	0.55

LAMPIRAN 2: PENCAPAIAN MATA PELAJARAN



Manakala pencapaian mata pelajaran bagi minimum D yang menunjukkan peningkatan pula adalah seperti berikut:

BIL	MATA PELAJARAN	% 2008	% 2009	+ / -
1.	Mathematics	89.08	91.84	2.75
2.	Pendidikan Islam	91.84	92.95	1.11
3.	Sejarah	93.04	94.08	1.05
4.	Science	93.63	94.52	0.89
5.	Geografi	93.56	94.41	0.85
6.	Bahasa Cina	81.46	81.86	0.40
7.	KHB 1 (Kemahiran Teknikal)	96.28	96.64	0.36
8.	KHB 2 (Ekonomi Rumah Tangga)	98.35	98.59	0.25
9.	Bahasa Arab	80.18	80.36	0.17
10.	KHB 4 (Perdagangan & Keusahawanan)	98.80	98.91	0.11

LAMPIRAN 3: PENCAPAIAN MATA PELAJARAN

Berikut adalah 11 mata pelajaran yang menunjukkan peningkatan prestasi nilai Gred Purata:

BIL	MATA PELAJARAN	GP 2008	GP 2009	+ / - GP
1.	Geografi	2.74	2.57	- 0.17
2.	Sejarah	2.79	2.65	- 0.14
3.	Bahasa Arab	2.99	2.86	- 0.13
4.	KHB 2 (Ekonomi Rumah Tangga)	2.10	1.98	- 0.12
5.	KHB 3 (Pertanian)	2.65	2.54	- 0.11
6.	Science	2.87	2.79	- 0.08
7.	KHB 1 (Kemahiran Teknikal)	2.09	2.04	- 0.06
8.	Pendidikan Islam	2.34	2.30	- 0.04
9.	KHB 4 (Perdagangan & Keusahawanan)	1.92	1.89	- 0.04
10.	Bahasa Cina	2.85	2.81	- 0.04
11.	Mathematics	2.84	2.83	- 0.01